

**Zweckverband Gemeinsame  
Sekundarschule Erlenbach-Herrliberg  
8704 Herrliberg**

# Jahresrechnung 2022

Ablieferung an Sekundarschulkommission (Vorsteherchaft)	30.01.2023
Abnahmebeschluss Sekundarschulkommission (Vorsteherchaft)	06.02.2023
Ablieferung an Rechnungsprüfungskommission	08.02.2023
Abnahmebeschluss Rechnungsprüfungskommission	03.05.2023
Abnahmebeschluss Gemeindeversammlung Erlenbach	19.06.2023
Abnahmebeschluss Gemeindeversammlung Herrliberg	28.06.2023
Veröffentlichung	01.07.2023

## Inhaltsverzeichnis

	Seite
<b>Bericht, Anträge und Beschlüsse</b>	
1	Bericht der Vorsteherschaft 4
2	Anträge und Beschlüsse 5
3	Kurzbericht der Revisionsstelle 9
4	Vollständigkeitserklärung 10
<b>Jahresrechnung - Finanzbericht</b>	
5	<b>Finanzierung</b> 11
6	<b>Erfolgsrechnung</b> 12
7	<b>Kostenverteiler Erfolgsrechnung</b> 13
8	<b>Investitionsrechnung Verwaltungsvermögen (keine IR FV)</b> 14
9	<b>Bilanz</b> 15
10	<b>Geldflussrechnung</b> 17
11	<b>Anhang</b> 19
<b>Grundlagen und Grundsätze der Rechnungslegung</b>	
	Angewandtes Regelwerk 19
	Rechnungslegungs-, Bilanzierungs- und Bewertungsgrundsätze 19
	Organisationseinheiten 21
<b>Finanzinformationen</b>	
	Ausgewählte Positionen des Finanzvermögens 22
	Eventualforderungen <i>keine</i>
	Anlagenspiegel Finanzvermögen <i>keine</i>
	Anlagenspiegel Verwaltungsvermögen 23
	Beteiligungsspiegel <i>keine</i>
	Ausgewählte Positionen des Fremdkapitals <i>keine</i>
	Gewährleistungsspiegel / Eventualverpflichtungen <i>keine</i>
	Leasingverträge <i>keine</i>

	Seite
Rückstellungsspiegel	<i>keine</i>
Eigenkapitalnachweis ( <i>kein EK vorhanden</i> )	<i>keine</i>
Beteiligungsverhältnisse und Verschuldungssituation	26
Sonderrechnungen	<i>keine</i>
Finanzkennzahlen	27
<b>Kreditrechtliche Angaben</b>	
Verpflichtungskredite	<i>keine</i>
Gebundene Ausgabenbeschlüsse	<i>keine</i>
<b>Weitere Offenlegungen</b>	
Pflegeheim - Kostendeckungsprinzip	<i>keine</i>
Spitex - Verrechnung nichtpflegerische Spitex-Leistungen	<i>keine</i>
Elektrizitätswerk - Deckungsdifferenzenspiegel	<i>keine</i>

<b>Jahresrechnung - Details zum Finanzbericht</b>		
12	Erläuterungen zur Erfolgsrechnung	<i>s. Bericht S. 4</i>
13	Erfolgsrechnung	28
14	Erläuterungen zu den Investitionsrechnungen	<i>s. Bericht S. 4</i>
15	Investitionsrechnung Verwaltungsvermögen	34
16	Investitionsrechnung Finanzvermögen	<i>keine</i>
17	Bilanz	36

**Kontakt**

Zweckverband Gemeinsame Sekundarschule Erlenbach-Herrliberg  
 Schulhausstrasse 39  
 8704 Herrliberg

Präsidentin: Katharina Paul  
 Buchführungsstelle: Finanzverwaltung Herrliberg, Stefan Sulzer  
 Telefon: 044 915 91 62  
 E-Mail: finanzen@herrliberg.ch

## Bericht der Sekundarschulkommission (Vorstehererschaft)

Die Jahresrechnung 2022 der GSEH ergibt folgendes Bild:

	Rechnung 2022	Budget 2022	Abweichung
Aufwand	4'289'394.74	4'379'500	-90'105.26
Ertrag	155'965.80	200'500	-44'534.20
Aufwandüberschuss	4'133'428.94	4'179'000	-45'571.06
Investitionen	75'580.45	60'000	+15'580.45

Gemäss Kostenverteiler wird der Aufwandüberschuss wie folgt gedeckt:

Fr. 1'880'710.15 Erlenbach 45.5% (budgetiert Fr. 1'960'000 für 46.9 % Anteil am Nettoaufwand)

Fr. 2'252'718.79 Herrliberg 54.5% (budgetiert Fr. 2'219'000 für 53.1 % Anteil am Nettoaufwand)

**Fr. 4'133'428.94 Total**

### Begründung für die Abweichungen:

Beim Personal kam es zu einem Minderaufwand aufgrund rückläufiger Stellvertretungskosten. Die Skilager mussten auch im 2022 coronabedingt abgesagt werden, was sowohl zu weniger Aufwand wie auch weniger Ertrag (Elternbeiträge) geführt hat.

### Investitionen:

Die Investitionen in persönliche Geräte für Schülerinnen und Schüler sind mit rund 76'000 um 16'000 Franken höher ausgefallen als budgetiert, da eine zusätzliche Klasse ausgerüstet werden musste.

## Antrag der Sekundarschulkommission (Vorstehererschaft)

Die Sekundarschulkommission hat die Jahresrechnung 2022 des Zweckverbands 'Gemeinsame Sekundarschule Erlenbach-Herrliberg' (GSEH) genehmigt. Die Jahresrechnung weist folgende Eckdaten aus:

<b>Erfolgsrechnung</b>	Gesamtaufwand	Fr.	4'289'394.74
	Gesamtertrag	Fr.	155'965.80
	<b>Ertragsüberschuss (+) / Aufwandüberschuss (-)</b>	<b>Fr.</b>	<b>-4'133'428.94</b>

Der Aufwandüberschuss der Erfolgsrechnung wird gemäss Art. 25 der Zweckverbandsstatuten durch die Verbandsgemeinden getragen:

Gemeinde Erlenbach	Fr.	1'880'710.15
Gemeinde Herrliberg	Fr.	2'252'718.79
<b>Total</b>	<b>Fr.</b>	<b>4'133'428.94</b>

<b>Investitionsrechnung Verwaltungsvermögen</b>	Ausgaben Verwaltungsvermögen	Fr.	75'580.45
	Einnahmen Verwaltungsvermögen	Fr.	0.00
	<b>Nettoinvestitionen Verwaltungsvermögen</b> Nettoinvestitionen (-) / Einnahmenüberschuss (+)	<b>Fr.</b>	<b>-75'580.45</b>

<b>Investitionsrechnung Finanzvermögen</b>	Ausgaben Finanzvermögen	Fr.	0.00
	Einnahmen Finanzvermögen	Fr.	0.00
	<b>Nettoinvestitionen Finanzvermögen</b> Ausgabenüberschuss (-) / Einnahmenüberschuss (+)	<b>Fr.</b>	<b>0.00</b>

<b>Bilanz</b>	<b>Bilanzsumme</b>	<b>Fr.</b>	<b>414'158.60</b>
---------------	--------------------	------------	-------------------

Die Sekundarschulkommission beantragt den Gemeindeversammlungen der Verbandsgemeinden die Jahresrechnung 2022 des Zweckverbands GSEH zu genehmigen.

8704 Herrliberg, 06.02.2023  
Sekundarschulkommission GSEH



Katharina Paul  
Präsidentin



Florian Brodbeck  
Schul- und Betriebsleiter

## Antrag der Rechnungsprüfungskommission

Die Rechnungsprüfungskommission hat die Jahresrechnung 2022 des Zweckverbands 'Gemeinsame Sekundarschule Erlenbach-Herrliberg' (GSEH) geprüft. Die Jahresrechnung weist folgende Eckdaten aus:

<b>Erfolgsrechnung</b>	Gesamtaufwand	Fr.	4'289'394.74
	Gesamtertrag	Fr.	155'965.80
	<b>Ertragsüberschuss (+) / Aufwandüberschuss (-)</b>	<b>Fr.</b>	<b>-4'133'428.94</b>

Der Aufwandüberschuss der Erfolgsrechnung wird gemäss Art. 25 der Zweckverbandsstatuten durch die Verbandsgemeinden getragen:

Gemeinde Erlenbach	Fr.	1'880'710.15
Gemeinde Herrliberg	Fr.	2'252'718.79
<b>Total</b>	<b>Fr.</b>	<b>4'133'428.94</b>

<b>Investitionsrechnung Verwaltungsvermögen</b>	Ausgaben Verwaltungsvermögen	Fr.	75'580.45
	Einnahmen Verwaltungsvermögen	Fr.	0.00
	<b>Nettoinvestitionen Verwaltungsvermögen</b>	<b>Fr.</b>	<b>-75'580.45</b>
	Nettoinvestitionen (-) / Einnahmenüberschuss (+)		

<b>Investitionsrechnung Finanzvermögen</b>	Ausgaben Finanzvermögen	Fr.	0.00
	Einnahmen Finanzvermögen	Fr.	0.00
	<b>Nettoinvestitionen Finanzvermögen</b>	<b>Fr.</b>	<b>0.00</b>
	Ausgabenüberschuss (-) / Einnahmenüberschuss (+)		

<b>Bilanz</b>	<b>Bilanzsumme</b>	<b>Fr.</b>	<b>414'158.60</b>
---------------	--------------------	------------	-------------------

Die Rechnungsprüfungskommission stellt fest, dass die Jahresrechnung finanzrechtlich zulässig und rechnerisch richtig ist. Die finanzpolitische Prüfung der Jahresrechnung gibt zu keinen Bemerkungen Anlass.

Die Rechnungsprüfungskommission hat den Kurzbericht der finanztechnischen Prüfung zur Kenntnis genommen.

Die Rechnungsprüfungskommission beantragt den Gemeindeversammlungen der Verbandsgemeinden, die Jahresrechnung des Zweckverbands GSEH entsprechend dem Antrag der Sekundarschulkommission zu genehmigen.

8704 Herrliberg, 03.05.2023  
Rechnungsprüfungskommission GSEH

Dov Bar-Gera  
Präsident

Christian Fischer  
Aktuar

## Beschluss der Gemeindeversammlung Erlenbach

Die Gemeindeversammlung Erlenbach hat die Jahresrechnung 2022 des Zweckverbands 'Gemeinsame Sekundarschule Erlenbach-Herrliberg (GSEH) entsprechend dem Antrag der Sekundarschulkommission genehmigt. Es weist folgende Eckdaten aus:

<b>Erfolgsrechnung</b>	Gesamtaufwand	Fr.	4'289'394.74
	Gesamtertrag	Fr.	155'965.80
	<b>Ertragsüberschuss (+) / Aufwandüberschuss (-)</b>	<b>Fr.</b>	<b>-4'133'428.94</b>

Der Aufwandüberschuss der Erfolgsrechnung wird gemäss Art. 25 der Zweckverbandsstatuten durch die Verbandsgemeinden getragen:

Gemeinde Erlenbach	Fr.	1'880'710.15
Gemeinde Herrliberg	Fr.	2'252'718.79
<b>Total</b>	<b>Fr.</b>	<b>4'133'428.94</b>

<b>Investitionsrechnung Verwaltungsvermögen</b>	Ausgaben Verwaltungsvermögen	Fr.	75'580.45
	Einnahmen Verwaltungsvermögen	Fr.	0.00
	<b>Nettoinvestitionen Verwaltungsvermögen</b> Nettoinvestitionen (-) / Einnahmenüberschuss (+)	<b>Fr.</b>	<b>-75'580.45</b>

<b>Investitionsrechnung Finanzvermögen</b>	Ausgaben Finanzvermögen	Fr.	0.00
	Einnahmen Finanzvermögen	Fr.	0.00
	<b>Nettoinvestitionen Finanzvermögen</b> Ausgabenüberschuss (-) / Einnahmenüberschuss (+)	<b>Fr.</b>	<b>0.00</b>

<b>Bilanz</b>	<b>Bilanzsumme</b>	<b>Fr.</b>	<b>414'158.60</b>
---------------	--------------------	------------	-------------------

8703 Erlenbach, 19.06.2023  
Gemeindeversammlung Erlenbach

  
Philippe Zehnder  
Gemeindepräsident

  
Silvia Bärtschi  
Gemeindeschreiberin ad interim



## Beschluss der Gemeindeversammlung Herrliberg

Die Gemeindeversammlung Herrliberg hat die Jahresrechnung 2022 des Zweckverbands 'Gemeinsame Sekundarschule Erlenbach-Herrliberg (GSEH) entsprechend dem Antrag der Sekundarschulkommission genehmigt. Es weist folgende Eckdaten aus:

<b>Erfolgsrechnung</b>	Gesamtaufwand	Fr.	4'289'394.74
	Gesamtertrag	Fr.	155'965.80
	<b>Ertragsüberschuss (+) / Aufwandüberschuss (-)</b>	<b>Fr.</b>	<b>-4'133'428.94</b>

Der Aufwandüberschuss der Erfolgsrechnung wird gemäss Art. 25 der Zweckverbandsstatuten durch die Verbandsgemeinden getragen:

Gemeinde Erlenbach	Fr.	1'880'710.15
Gemeinde Herrliberg	Fr.	2'252'718.79
<b>Total</b>	<b>Fr.</b>	<b>4'133'428.94</b>

### Investitionsrechnung Verwaltungsvermögen

Ausgaben Verwaltungsvermögen	Fr.	75'580.45
Einnahmen Verwaltungsvermögen	Fr.	0.00
<b>Nettoinvestitionen Verwaltungsvermögen</b>	<b>Fr.</b>	<b>-75'580.45</b>
Nettoinvestitionen (-) / Einnahmenüberschuss (+)		

### Investitionsrechnung Finanzvermögen

Ausgaben Finanzvermögen	Fr.	0.00
Einnahmen Finanzvermögen	Fr.	0.00
<b>Nettoinvestitionen Finanzvermögen</b>	<b>Fr.</b>	<b>0.00</b>
Ausgabenüberschuss (-) / Einnahmenüberschuss (+)		

### Bilanz

<b>Bilanzsumme</b>	<b>Fr.</b>	<b>414'158.60</b>
--------------------	------------	-------------------

8704 Herrliberg, 28.06.2023  
Gemeindeversammlung Herrliberg

Gaudenz Schwitler  
Gemeindepräsident

Tomasch Mischol  
Gemeindeschreiber



## Kurzbericht der Revisionsstelle

Bericht der finanztechnischen Prüfstelle  
Seite 2/2 · Balmer-Etienne AG · 9. Mai 2023

**Balmer  
Etienne**

# Bericht der finanztechnischen Prüfstelle

des

Zweckverband Gemeinsame Sekundarschule  
Erlenbach-Herrliberg (GSEH)

Balmer-Etienne AG  
Bederstrasse 66  
Postfach  
8027 Zürich  
Telefon +41 44 283 80 80

info@balmer-etienne.ch  
balmer-etienne.ch

### Bericht zur Prüfung der Jahresrechnung

#### Prüfungsurteil

Wir haben die Jahresrechnung des Zweckverbandes Gemeinsame Sekundarschule Erlenbach-Herrliberg (GSEH) – bestehend aus der Bilanz zum 31. Dezember 2022, der Erfolgsrechnung, der Investitionsrechnung und der Geldflussrechnung für das dann endende Jahr sowie dem Anhang – geprüft.

Nach unserer Beurteilung entspricht die beigegefügte Jahresrechnung den gesetzlichen Vorschriften.

#### Grundlage für das Prüfungsurteil

Wir haben unsere Abschlussprüfung in Übereinstimmung mit den gesetzlichen Vorschriften und den Schweizer Standards zur Abschlussprüfung (SA-CH), insbesondere dem Schweizer Prüfungshinweis 60 "Prüfung und Berichterstattung des Abschlussprüfers einer Gemeinderechnung", durchgeführt. Unsere Verantwortlichkeiten nach diesen Vorschriften und Standards sind im Abschnitt "Verantwortlichkeiten der finanztechnischen Prüfstelle für die Prüfung der Jahresrechnung" unseres Berichts weitergehend beschrieben. Wir sind von dem Zweckverband unabhängig in Übereinstimmung mit den gesetzlichen Vorschriften und den Anforderungen des Berufsstands und wir haben unsere sonstigen beruflichen Verhaltenspflichten in Übereinstimmung mit diesen Anforderungen erfüllt.

Wir sind der Auffassung, dass die von uns erlangten Prüfungsnachweise ausreichend und geeignet sind, um als eine Grundlage für unser Prüfungsurteil zu dienen.

#### Sonstiger Sachverhalt

Die Jahresrechnung des Zweckverbandes für das am 31. Dezember 2021 endende Rechnungsjahr wurde von einer anderen finanztechnischen Prüfstelle geprüft, die am 20. April 2022 ein nicht modifiziertes Prüfungsurteil zu dieser Jahresrechnung abgegeben hat.

#### Verantwortlichkeiten der Sekundarschulkommission für die Jahresrechnung

Die Sekundarschulkommission ist verantwortlich für die Aufstellung einer Jahresrechnung in Übereinstimmung mit den gesetzlichen Vorschriften, und für die internen Kontrollen, die die Sekundarschulkommission als notwendig feststellt, um die Aufstellung einer Jahresrechnung zu ermöglichen, die frei von wesentlichen falschen Darstellungen aufgrund von dolosen Handlungen oder Irrtümern ist.

#### Verantwortlichkeiten der finanztechnischen Prüfstelle für die Prüfung der Jahresrechnung


Unsere Ziele sind, hinreichende Sicherheit darüber zu erlangen, ob die Jahresrechnung als Ganzes frei von wesentlichen falschen Darstellungen aufgrund von dolosen Handlungen oder Irrtümern ist, und einen Bericht abzugeben, der unser Prüfungsurteil beinhaltet. Hinreichende Sicherheit ist ein hohes Mass an Sicherheit, aber keine Garantie dafür, dass eine in Übereinstimmung mit den SA-CH, insbesondere dem Schweizer Prüfungshinweis 60 "Prüfung und Berichterstattung des Abschlussprüfers einer Gemeinderechnung" durchgeführte Abschlussprüfung eine wesentliche falsche Darstellung, falls eine solche vorliegt, stets aufdeckt. Falsche Darstellungen können aus dolosen Handlungen oder Irrtümern resultieren und werden als wesentlich gewürdigt, wenn von ihnen einzeln oder insgesamt vernünftigerweise erwartet werden könnte, dass sie die auf der Grundlage dieser Jahresrechnung getroffenen wirtschaftlichen Entscheidungen von Nutzern beeinflussen.

Eine weitergehende Beschreibung unserer Verantwortlichkeiten für die Prüfung der Jahresrechnung befindet sich auf der Webseite von EXPERTSuisse: <http://expertsuisse.ch/wirtschaftspruefung-revisionsbericht>. Diese Beschreibung ist Bestandteil unseres Berichts.


Wir empfehlen, die vorliegende Jahresrechnung zu genehmigen.

Zürich, 9. Mai 2023

Balmer-Etienne AG



Alois Köchli  
Zugelassener Revisionsexperte



Reto Klausner  
Zugelassener Revisionsexperte  
(leitender Revisor)

Jahresrechnung 2022

## Vollständigkeitserklärung


Der Finanzvorsteher und der Rechnungsführer bestätigen, dass

- die Jahresrechnung den geltenden gesetzlichen Vorschriften entspricht und frei von wesentlichen falschen Darstellungen ist;
- alle Geschäftsvorfälle in der vorliegenden Jahresrechnung (Bilanz, Erfolgsrechnung, Investitionsrechnungen, Geldflussrechnung und Anhang) erfasst sind;
- alle bilanzierungspflichtigen Vermögenswerte und Verpflichtungen in der Jahresrechnung berücksichtigt sind;
- allen bilanzierungspflichtigen Risiken und Wertebussen bei der Bewertung und Festsetzung der Wertberichtigungen und Rückstellungen genügend Rechnung getragen worden sind;
- alle Eventualverpflichtungen, Bürgschaften, Beteiligungsverhältnisse und weiteren wesentlichen Angaben im Anhang zur Jahresrechnung vollständig und richtig aufgeführt sind;
- alle zum Verständnis des Jahresergebnisses nötigen Informationen in den Kommentaren zur Jahresrechnung enthalten sind.

8704 Herrliberg, 26.04.2023

Zweckverband Gemeinsame Sekundarschule Erlenbach-Herrliberg

  
Martin Tobler  
Finanzvorsteher

  
Stefan Sulzer  
Rechnungsführer

## Finanzierung

Finanzierung	Gesamthaushalt		Allgemeiner Haushalt		Eigenwirtschaftsbetriebe	
	Rechnung	Budget	Rechnung	Budget	Rechnung	Budget
+ Ertragsüberschuss	0.00	0	0.00	0	-	-
- Aufwandüberschuss	0.00	0	0.00	0	-	-
+ Betriebsgewinne Eigenwirtschaftsbetriebe (Einlagen in Spezialfinanzierung)	-	-	-	-	0.00	0
- Betriebsverluste Eigenwirtschaftsbetriebe (Entnahmen aus Spezialfinanzierung)	-	-	-	-	0.00	0
+ Aufwand für Abschreibungen und Wertberichtigungen	44'065.67	40'000	44'065.67	40'000	0.00	0
- Ertrag aus Aufwertungen	0.00	0	0.00	0	0.00	0
+ Einlagen in Spezialfinanzierungen und Fonds	0.00	0	0.00	0	0.00	0
- Entnahmen aus Spezialfinanzierungen und Fonds	0.00	0	0.00	0	0.00	0
+ Einlagen in das Eigenkapital	0.00	0	0.00	0	0.00	0
- Entnahmen aus dem Eigenkapital	0.00	0	0.00	0	0.00	0
<b>Selbstfinanzierung</b>	<b>44'065.67</b>	<b>40'000</b>	<b>44'065.67</b>	<b>40'000</b>	<b>0.00</b>	<b>0</b>
./. Nettoinvestitionen Verwaltungsvermögen	75'580.45	60'000	75'580.45	60'000	0.00	0
<b>Finanzierungsüberschuss (+) / Finanzierungsfehlbetrag (-)</b>	<b>-31'514.78</b>	<b>-20'000</b>	<b>-31'514.78</b>	<b>-20'000</b>	<b>0.00</b>	<b>0</b>
<b>Selbstfinanzierungsgrad (in %)</b>	<b>58%</b>	<b>67%</b>	<b>58%</b>	<b>67%</b>	<b>0%</b>	<b>0%</b>

**Selbstfinanzierung:** Summe der selbst erwirtschafteten Mittel. Die Selbstfinanzierung ist vergleichbar mit der Kenngrösse des Cashflows. Im Vergleich zum Cashflow erfolgt die Berechnung der Selbstfinanzierung nach einer vereinfachten Methode.

**Selbstfinanzierungsgrad:** Anteil der Nettoinvestitionen, welche aus eigenen Mitteln finanziert werden können. Mittelfristig sollte der Selbstfinanzierungsgrad im Durchschnitt gegen 100 % sein. Bei einem Wert von über 100 % können die Investitionen vollständig eigenfinanziert werden. Ein Selbstfinanzierungsgrad unter 100 % führt zu einer Neuverschuldung.

Richtwerte  
 > 100 % ideal  
 80 - 100 % gut bis vertretbar  
 50 - 80 % problematisch  
 0 - 50 % ungenügend

## Erfolgsrechnung

<b>Gestuffer Erfolgsausweis</b>		<b>Rechnung 2022</b>	<b>Budget 2022</b>	<b>Rechnung 2021</b>
30	Personalaufwand	635'539.75	672'000	536'709.40
31	Sach- und übriger Betriebsaufwand	1'462'453.12	1'506'500	1'428'735.36
33	Abschreibungen Verwaltungsvermögen	44'065.67	40'000	18'872.18
35	Einlagen in Spezialfinanzierungen und Fonds	0.00	0	0.00
36	Transferaufwand	2'147'336.20	2'161'000	2'158'139.75
37	Durchlaufende Beiträge	0.00	0	0.00
	<i>Total betrieblicher Aufwand</i>	<i>4'289'394.74</i>	<i>4'379'500</i>	<i>4'142'456.69</i>
40	Fiskalertrag	0.00	0	0.00
41	Regalien und Konzessionen	0.00	0	0.00
42	Entgelte	19'070.95	50'000	14'142.30
43	Übrige Erträge	0.00	0	0.00
45	Entnahmen aus Spezialfinanzierungen und Fonds	0.00	0	0.00
46	Transferertrag	136'894.85	150'500	112'639.50
47	Durchlaufende Beiträge	0.00	0	0.00
	<i>Total betrieblicher Ertrag</i>	<i>155'965.80</i>	<i>200'500</i>	<i>126'781.80</i>
	<b>Ergebnis aus betrieblicher Tätigkeit</b>	<b>-4'133'428.94</b>	<b>-4'179'000</b>	<b>-4'015'674.89</b>
34	Finanzaufwand	0.00	0	0.00
44	Finanzertrag	0.00	0	0.00
	<b>Ergebnis aus Finanzierung</b>	<b>0.00</b>	<b>0</b>	<b>0.00</b>
	<b>Operatives Ergebnis</b>	<b>-4'133'428.94</b>	<b>-4'179'000</b>	<b>-4'015'674.89</b>
38	Ausserordentlicher Aufwand	0.00	0	0.00
48	Ausserordentlicher Ertrag	0.00	0	0.00
	<b>Ausserordentliches Ergebnis</b>	<b>0.00</b>	<b>0</b>	<b>0.00</b>
	<b>Gesamtergebnis Erfolgsrechnung</b>	<b>-4'133'428.94</b>	<b>-4'179'000</b>	<b>-4'015'674.89</b>
	Ertragsüberschuss (+) / Aufwandüberschuss (-)			
	Ertragsüberschuss z.G. / Aufwandüberschuss z.L. Verbandsgemeinden (gem. Kostenverteiler)	4'133'428.94	4'179'000.00	4'015'674.89
	<b>Total</b>	<b>0.00</b>	<b>0.00</b>	<b>0.00</b>
39	Interne Verrechnungen: Aufwand	0.00	0	0.00
49	Interne Verrechnungen: Ertrag	0.00	0	0.00
	Total Aufwand	4'289'394.74	4'379'500	4'142'456.69
	Total Ertrag	155'965.80	200'500	126'781.80

## Kostenverteiler Erfolgsrechnung

Berechnung Kostenteiler	Erlenbach			Herrliberg			Bemerkungen
	Wert		Anteil	Wert		Anteil	
Einwohnerzahl 31.12.2021	5'619			6'671			gemäss EK Erlenbach / Herrliberg
Einwohnerzahl 31.12.2022	5'668	5'643.5	45.7%	6'740	6'705.5	54.3%	gemäss EK Erlenbach / Herrliberg
Schülerzahl 31.12.2021	83			97			gemäss Schulverwaltung GSEH
Schülerzahl 31.12.2022	89	86.0	45.4%	110	103.5	54.6%	gemäss Schulverwaltung GSEH
Kostenverteiler			<b>45.5%</b>			<b>54.5%</b>	

### Verteilung Nettoaufwand Erfolgsrechnung 2022

Gemeinde Erlenbach	Fr.	1'880'710.15	z.G. Konto 9998.4612.51 / H / 5
Gemeinde Herrliberg	Fr.	2'252'718.79	z.G. Konto 9998.4612.52 / H / 5
Total	Fr.	4'133'428.94	

Der Kostenteiler ist in Art. 25 der Zweckverbands-Statuten vom 17.11.2019 (genehmigt RRB 2020/284) geregelt:

"<sup>1</sup>Die nicht durch Einnahmen gedeckten Betriebskosten des Zweckverbands werden von den Verbandsgemeinden je zur Hälfte aufgrund der durchschnittlichen Schüler- und der Einwohnerzahlen am 31. Dezember des Rechnungsjahres und des Vorjahres getragen.

<sup>2</sup>Ein allfälliger Überschuss wird nach dem gleichen Schlüssel verteilt."

30.01.2023/St.S./C.G.

## Investitionsrechnung Verwaltungsvermögen

<b>Investitionsrechnung VV, Sachgruppen</b>		<b>Rechnung 2022</b>	<b>Budget 2022</b>	<b>Rechnung 2021</b>
50	Sachanlagen	75'580.45	60'000	56'616.55
51	Investitionsausgaben auf Rechnung Dritter	0.00	0	0.00
52	Immaterielle Anlagen	0.00	0	0.00
54	Darlehen	0.00	0	0.00
55	Beteiligungen und Grundkapitalien	0.00	0	0.00
56	Eigene Investitionsbeiträge	0.00	0	0.00
57	Durchlaufende Investitionsbeiträge	0.00	0	0.00
<b>Total Investitionsausgaben</b>		<b>75'580.45</b>	<b>60'000</b>	<b>56'616.55</b>
60	Übertragung von Sachanlagen in das Finanzvermögen	0.00	0	0.00
61	Rückerstattungen von Investitionsausgaben auf Rechnung Dritter	0.00	0	0.00
62	Übertragung von immateriellen Anlagen in das Finanzvermögen	0.00	0	0.00
63	Investitionsbeiträge für eigene Rechnung	0.00	0	0.00
64	Rückzahlung von Darlehen	0.00	0	0.00
65	Übertragung von Beteiligungen in der Finanzvermögen	0.00	0	0.00
66	Rückzahlung eigener Investitionsbeiträge	0.00	0	0.00
67	Durchlaufende Investitionsbeiträge	0.00	0	0.00
<b>Total Investitionseinnahmen</b>		<b>0.00</b>	<b>0</b>	<b>0.00</b>
<b>Investitionen Verwaltungsvermögen</b>				
Total Investitionsausgaben		75'580.45	60'000	56'616.55
Total Investitionseinnahmen		0.00	0	0.00
<b>Nettoinvestitionen Verwaltungsvermögen</b>		<b>-75'580.45</b>	<b>-60'000</b>	<b>-56'616.55</b>
Nettoinvestitionen (-) / Einnahmenüberschuss (+)				

## Bilanz

<b>Aktiven</b>		<b>01.01.2022</b>	<b>31.12.2022</b>
100	Flüssige Mittel und kurzfristige Geldanlagen	188.50	264.30
101	Forderungen	333'473.35	344'635.15
102	Kurzfristige Finanzanlagen	0.00	0.00
104	Aktive Rechnungsabgrenzungen	0.00	0.00
106	Vorräte und angefangene Arbeiten	0.00	0.00
	<b>Umlaufvermögen</b>	<b>333'661.85</b>	<b>344'899.45</b>
107	Langfristige Finanzanlagen	0.00	0.00
108	Sach- und immaterielle Anlagen FV	0.00	0.00
	<b>Anlagevermögen Finanzvermögen*</b>	<b>0.00</b>	<b>0.00</b>
<b>Total Finanzvermögen</b>		<b>333'661.85</b>	<b>344'899.45</b>
140	Sachanlagen VV	37'744.37	69'259.15
142	Immaterielle Anlagen	0.00	0.00
144	Darlehen	0.00	0.00
145	Beteiligungen, Grundkapitalien	0.00	0.00
146	Investitionsbeiträge	0.00	0.00
	<b>Anlagevermögen Verwaltungsvermögen*</b>	<b>37'744.37</b>	<b>69'259.15</b>
<b>Total Verwaltungsvermögen</b>		<b>37'744.37</b>	<b>69'259.15</b>
<b>Total Aktiven</b>		<b>371'406.22</b>	<b>414'158.60</b>
<b>* Total Anlagevermögen</b>		<b>37'744.37</b>	<b>69'259.15</b>



## Bilanz

<b>Passiven</b>		<b>01.01.2022</b>	<b>31.12.2022</b>
200	Laufende Verbindlichkeiten	371'406.22	414'158.60
201	Kurzfristige Finanzverbindlichkeiten	0.00	0.00
204	Passive Rechnungsabgrenzungen	0.00	0.00
205	Kurzfristige Rückstellungen	0.00	0.00
	<b>Kurzfristiges Fremdkapital</b>	<b>371'406.22</b>	<b>414'158.60</b>
206	Langfristige Finanzverbindlichkeiten	0.00	0.00
208	Langfristige Rückstellungen	0.00	0.00
209	Verbindlichkeiten gegenüber Fonds im Fremdkapital	0.00	0.00
	<b>Langfristiges Fremdkapital</b>	<b>0.00</b>	<b>0.00</b>
	<b>Total Fremdkapital</b>	<b>371'406.22</b>	<b>414'158.60</b>
290	Spezialfinanzierungen im Eigenkapital	0.00	0.00
291	Fonds im Eigenkapital	0.00	0.00
292	Rücklagen der Globalbudgetbereiche	0.00	0.00
293	Vorfinanzierungen	0.00	0.00
	<b>Zweckgebundenes Eigenkapital</b>	<b>0.00</b>	<b>0.00</b>
294	Finanzpolitische Reserve	0.00	0.00
296	Marktwertreserve auf Finanzinstrumenten	0.00	0.00
299	Bilanzüberschuss/-fehlbetrag	0.00	0.00
	<b>Zweckfreies Eigenkapital</b>	<b>0.00</b>	<b>0.00</b>
	<b>Total Eigenkapital</b>	<b>0.00</b>	<b>0.00</b>
	<b>Total Passiven</b>	<b>371'406.22</b>	<b>414'158.60</b>

## Geldflussrechnung

<b>Geldflussrechnung - indirekte Methode</b>	<b>Rechnung 2022</b>	<b>Rechnung 2021</b>
<b>Betriebliche Tätigkeit (operative Tätigkeit)</b>		
Jahresergebnis Erfolgsrechnung: Ertragsüberschuss (+), Aufwandüberschuss (-)	0.00	0.00
+ Abschreibungen Verwaltungsvermögen	44'065.67	18'872.18
+/- Abnahme / Zunahme Forderungen	-80'860.70	103'015.45
+/- Abnahme / Zunahme Aktive Rechnungsabgrenzungen	0.00	0.00
+/- Abnahme / Zunahme Vorräte und angefangene Arbeiten	0.00	0.00
+/- Wertberichtigungen / Wertaufholungen Darlehen u. Beteiligungen VV	0.00	0.00
+/- Wertberichtigungen / Marktwertanpassungen auf Finanzanlagen (nicht realisiert)	0.00	0.00
+/- Verluste / Gewinne auf Finanzanlagen (realisiert)	0.00	0.00
+/- Wertberichtigungen / Wertaufholungen Sach- und immaterielle Anlagen FV (nicht realisiert)	0.00	0.00
+/- Verluste / Gewinne auf Sach- und immaterielle Anlagen FV (realisiert)	0.00	0.00
- Nicht liquiditätswirksame Erwerbs- und Verkaufsnebenkosten FV	0.00	0.00
+/- Zunahme / Abnahme Laufende Verbindlichkeiten	-334'829.62	65'871.33
+/- Zunahme / Abnahme Passive Rechnungsabgrenzungen	0.00	0.00
+/- Bildung / Auflösung Rückstellungen der Erfolgsrechnung	0.00	0.00
+/- Einlagen / Entnahmen Fonds/Spezialfinanzierungen FK u. EK	0.00	0.00
+/- Einlagen / Entnahmen Eigenkapital	0.00	0.00
- Aktivierung Eigenleistungen	0.00	0.00
<b>Geldfluss aus betrieblicher Tätigkeit (Cashflow)</b>	<b>-371'624.65</b>	<b>187'758.96</b>
<b>Investitionstätigkeit ins Verwaltungsvermögen</b>		
- Investitionsausgaben Verwaltungsvermögen	-75'580.45	-56'616.55
+ Investitionseinnahmen Verwaltungsvermögen	0.00	0.00
= Saldo der Investitionsrechnung (Nettoinvestitionen)	-75'580.45	-56'616.55
- Übertragungen Verwaltungs- ins Finanzvermögen	0.00	0.00
+ Übertragungen Finanz- ins Verwaltungsvermögen	0.00	0.00
+/- Abnahme / Zunahme Aktive Rechnungsabgrenzungen IR	0.00	0.00
+/- Zunahme / Abnahme Passive Rechnungsabgrenzungen IR	0.00	0.00
+/- Bildung / Auflösung Rückstellungen der Investitionsrechnung	0.00	0.00
- Entnahmen aus Fonds	0.00	0.00
+ Aktivierte Eigenleistungen	0.00	0.00
<b>Geldfluss aus Investitionstätigkeit ins Verwaltungsvermögen</b>	<b>-75'580.45</b>	<b>-56'616.55</b>

## Geldflussrechnung

<b>Geldflussrechnung - indirekte Methode</b>	<b>Rechnung 2022</b>	<b>Rechnung 2021</b>
<b>Anlagentätigkeit ins Finanzvermögen</b>		
+/- Abnahme / Zunahme Finanzanlagen FV und derivative Finanzinstrumente	0.00	0.00
+/- Marktwertanpassungen / Wertberichtigungen auf Finanzanlagen (nicht realisiert)	0.00	0.00
+/- Gewinne / Verluste auf Finanzanlagen (realisiert)	0.00	0.00
+/- Abnahme / Zunahme Sach- und immaterielle Anlagen FV	0.00	0.00
+/- Wertaufholungen / Wertberichtigungen Sach- und immaterielle Anlagen FV (nicht realisiert)	0.00	0.00
+/- Gewinne / Verluste auf Sach- und immaterielle Anlagen FV (realisiert)	0.00	0.00
+ Nicht liquiditätswirksame Erwerbs- und Verkaufsnebenkosten FV	0.00	0.00
+ Übertragungen Verwaltungs- ins Finanzvermögen	0.00	0.00
- Übertragungen Finanz- ins Verwaltungsvermögen	0.00	0.00
<b>Geldfluss aus Anlagentätigkeit ins Finanzvermögen</b>	<b>0.00</b>	<b>0.00</b>
<b>Geldfluss aus Investitions- und Anlagentätigkeit</b>	<b>-75'580.45</b>	<b>-56'616.55</b>
<b>Finanzierungstätigkeit</b>		
+/- Zunahme / Abnahme Kurzfristige Finanzverbindlichkeiten	0.00	0.00
+/- Zunahme / Abnahme Langfristige Finanzverbindlichkeiten	0.00	0.00
+/- Abnahme / Zunahme Kontokorrente mit Dritten (Kontokorrentguthaben)	69'698.90	-69'698.90
+/- Zunahme / Abnahme Kontokorrente mit Dritten (Kontokorrentschulden)	377'582.00	-61'500.46
<b>Geldfluss aus Finanzierungstätigkeit</b>	<b>447'280.90</b>	<b>-131'199.36</b>
<b>Veränderung Flüssige Mittel und kurzfristige Geldanlagen</b>	<b>75.80</b>	<b>-56.95</b>
Stand Flüssige Mittel per 1.1.	188.50	245.45
Stand Flüssige Mittel per 31.12.	264.30	188.50
<b>Zunahme (+) / Abnahme (-) Flüssige Mittel und kurzfristige Geldanlagen</b>	<b>75.80</b>	<b>-56.95</b>

# Anhang

---

## Grundlagen und Grundsätze der Rechnungslegung

---

### Angewandtes Regelwerk

---

#### Rechtliche Grundlagen

Die vorliegende Jahresrechnung beruht auf dem Gemeindegesetz vom 20. April 2015 (GG; LS 131.1), der Gemeindeverordnung vom 29. Juni 2016 (VGG, LS 131.11) und dem Handbuch über den Finanzhaushalt der Zürcher Gemeinden.

#### Regelwerk

Die Rechnungslegung orientiert sich an den Standards des Harmonisierten Rechnungslegungsmodell 2 für die Kantone und Gemeinden (HRM2).

---

## Rechnungslegungs-, Bilanzierungs- und Bewertungsgrundsätze

---

#### Rechnungslegungsgrundsätze

Die Rechnungslegung soll die Vermögens-, Finanz- und Ertragslage den tatsächlichen Verhältnissen entsprechend darstellen („True and Fair View“-Prinzip) und richtet sich nach den Grundsätzen der Verständlichkeit, der Wesentlichkeit, der Zuverlässigkeit, der Vergleichbarkeit, der Fortführung, der Stetigkeit, der Periodenabgrenzung und der Bruttodarstellung. In Abweichung vom Prinzip der Bruttodarstellung sind Aufwandminderungsbuchungen beim Personalaufwand zulässig.

Die Buchführung richtet sich nach den Grundsätzen der Vollständigkeit, der Richtigkeit, der Rechzeitigkeit und der Nachprüfbarkeit.

#### Bilanzierungsgrundsätze

Vermögenswerte werden bilanziert, wenn sie einen künftigen wirtschaftlichen Nutzen hervorbringen oder ihre Nutzung zur Erfüllung öffentlicher Aufgaben vorgesehen ist und ihr Wert verlässlich ermittelt werden kann. Verpflichtungen werden bilanziert, wenn deren Ursprung in einem Ereignis der Vergangenheit liegt, ihre Erfüllung sicher oder wahrscheinlich zu einem Mittelabfluss führen wird und ihr Wert verlässlich ermittelt werden kann.

Die Vermögenswerte werden in Finanz- und Verwaltungsvermögen gegliedert. Das Finanzvermögen besteht aus jenen Vermögenswerten, die ohne Beeinträchtigung der öffentlichen Aufgabenerfüllung veräussert werden können. Das Verwaltungsvermögen umfasst jene Vermögenswerte, die unmittelbar der öffentlichen Aufgabenerfüllung dienen. Verpflichtungen gegenüber Sonderrechnungen werden dem Fremdkapital zugerechnet.

Vermögenswerte des Verwaltungsvermögens mit mehrjähriger Nutzungsdauer werden aktiviert, sofern ihr Anschaffungswert über der Aktivierungsgrenze von Fr. 50'000.00 liegt (Beschluss der Vorsteherschaft Nr. 10 vom 23.10.2018). Für Grundstücke, Investitionsbeiträge, Darlehen und Beteiligungen kommt keine Aktivierungsgrenze zur Anwendung. Positionen des Finanzvermögens werden ungeachtet der Aktivierungsgrenze bilanziert. Bei den Verpflichtungen kommt die Wesentlichkeitsgrenze von Fr. 50'000.00 nur bei den Rückstellungen zur Anwendung. Alle übrigen Positionen der Verbindlichkeiten im Fremdkapital werden unabhängig der Wesentlichkeitsgrenze bilanziert.

## Anhang

Beim Übergang zum HRM2 wurde (auch da kein Verwaltungsvermögen vorhanden war) **keine** Neubewertung des Verwaltungsvermögens gemäss § 179 Abs. 1 lit. c. GG vorgenommen.

### **Bewertungsgrundsätze**

Positionen des Finanzvermögens werden zum Verkehrswert bilanziert. Das Grundeigentum im Finanzvermögen wird in einer Legislaturperiode mindestens einmal neu bewertet. ~~Die letzte Bewertung des Grundeigentums im Finanzvermögen fand per 01.01.2019 statt.~~ (keine vorhanden)

Positionen des Verwaltungsvermögens werden zum Anschaffungswert abzüglich der Abschreibungen bilanziert. Erhaltene Investitionsbeiträge werden mit den Investitionsausgaben verrechnet (Aktivierung der Nettoinvestitionen). Die Positionen des VV, die durch Nutzung einem Wertverzehr unterliegen, werden planmässig nach Anlagekategorie über die festgelegte Nutzungsdauer abgeschrieben. Das Verwaltungsvermögen wird jährlich auf dauernde Wertminderungen geprüft. Ist eine dauernde Wertminderung absehbar, wird der bilanzierte Wert berichtigt.

Positionen des Fremdkapitals und des Eigenkapitals werden grundsätzlich zu Nominalwerten bilanziert.

### **Interne Zinsen (keine)**

~~Der Zinssatz für die internen Verzinsungen gemäss § 36 VGG beträgt gemäss Beschluss der Vorsteherschaft Nr. xx vom xx.xx.xxxx x.x %. Verzinst wird der Wert Anfang Jahr.~~

~~Verzinst werden würden (falls vorhanden, es sind keine vorhanden)~~

- ~~a) die Verpflichtungen des Zweckverbands gegenüber Sonderrechnungen,~~
- ~~b) die Guthaben und Verpflichtungen des Zweckverbands gegenüber Spezial- und Vorfinanzierungen der Eigenwirtschaftsbetriebe,~~
- ~~c) die Liegenschaften des Finanzvermögens,~~
- ~~d) das Verwaltungsvermögen der Eigenwirtschaftsbetriebe.~~
- ~~e) ...~~

## Anhang

---

### Organisationseinheiten

---

#### **In der Rechnung integriert**

Die Rechnung wird über den gesamten Haushalt des Zweckverbands grundsätzlich als Einheit geführt. ~~Sie besteht aus der Hauptrechnung einschliesslich den Sonderrechnungen.~~  
(es bestehen keine Sonderrechnungen)

#### **Nicht in der Rechnung konsolidiert**

Die Beteiligungen im Verwaltungsvermögen umfassen Organisationen des öffentlichen Rechts (selbständige öffentlich-rechtliche Anstalt oder Zweckverband) oder des Privatrechts (beispielsweise AG, Stiftung, Verein), welche öffentliche Aufgaben erfüllen. Der Zweckverband ist als Mitglied oder Eigentümerin an diesen Organisationen beteiligt. Diese Organisationen werden nicht in die Rechnung konsolidiert, sondern werden im Beteiligungsspiegel ausgewiesen.

Folgende Organisationen, an denen der Zweckverband zu mehr als 50 % beteiligt ist und damit einen beherrschenden Einfluss ausüben kann, werden in der Jahresrechnung nicht erfasst:

- keine

- ...

~~Der Beteiligungsspiegel enthält weiterführende Informationen.~~ (es bestehen keine Beteiligungen)

## Anhang

### Finanzinformationen

#### Ausgewählte Positionen des Finanzvermögens

Konto	Bezeichnung	Buchwert 01.01.2022	Veränderung im Rechnungsjahr	Buchwert 31.12.2022
<b>1010</b>	<b>Forderungen aus Lieferungen und Leistungen gegenüber Dritten</b>	<b>261'001.10</b>	<b>81'984.05</b>	<b>342'985.15</b>
	- aus laufendem Rechnungsjahr	261'001.10	81'984.05	342'985.15
	- aus früheren Jahren			0.00
<b>1012</b>	<b>Steuerforderungen</b>			<b>0.00</b>
	- Steuern aus dem Rechnungsjahr			0.00
	- Steuern aus früheren Jahren			0.00
<b>102x</b>	<b>Kurzfristige Finanzanlagen</b>			<b>0.00</b>
	Art der kurzfristigen Finanzanlagen, Zinssatz, Fälligkeit			0.00
	...			0.00
<b>1070</b>	<b>Aktien und Anteilsscheine</b>			<b>0.00</b>
	Art der Anlagen, Name, Stückzahl			0.00
	...			0.00
<b>1071</b>	<b>Verzinsliche Anlagen</b>			<b>0.00</b>
	Art der Anlage, Schuldner, Laufzeit, Zinssatz			0.00
	...			0.00
<b>1072</b>	<b>Langfristige Forderungen</b>			<b>0.00</b>
	Art der Forderung, Schuldner, Fälligkeit			0.00
<b>1079</b>	<b>Übrige Langfristige Finanzanlagen</b>			<b>0.00</b>
	Art der Anlage, Schuldner, Fälligkeit			0.00



## Anhang

### Anlagenspiegel - Verwaltungsvermögen

Gesamthaushalt	Anschaffungswerte				Kumulierte Abschreibungen						Buchwert 31.12.2022	
	Stand 01.01.2022	Zugänge (+) Abgänge (-)	Umglieder- ungen (+/-)	Stand 31.12.2022	Stand 01.01.2022	Planm. Abschreib.	Ausserplanm. Abschr. / WB	Abgänge (+)	Umglieder- ungen (+/-)	Stand 31.12.2022		
<b>Sachanlagen VV</b>												
1400	Grundstücke	0.00	0.00	0.00	0.00	0.00	0.00	0.00	0.00	0.00	0.00	0.00
1401	Strassen und Verkehrswege	0.00	0.00	0.00	0.00	0.00	0.00	0.00	0.00	0.00	0.00	0.00
1402	Wasserbau	0.00	0.00	0.00	0.00	0.00	0.00	0.00	0.00	0.00	0.00	0.00
1403	Übrige Tiefbauten	0.00	0.00	0.00	0.00	0.00	0.00	0.00	0.00	0.00	0.00	0.00
1404	Hochbauten	0.00	0.00	0.00	0.00	0.00	0.00	0.00	0.00	0.00	0.00	0.00
1405	Waldungen	0.00	0.00	0.00	0.00	0.00	0.00	0.00	0.00	0.00	0.00	0.00
1406	Mobilien VV	56'616.55	75'580.45	0.00	132'197.00	-18'872.18	-44'065.67	0.00	0.00	0.00	-62'937.85	69'259.15
1407	Anlagen im Bau VV	0.00	0.00	0.00	0.00	0.00	0.00	0.00	0.00	0.00	0.00	0.00
1409	Übrige Sachanlagen	0.00	0.00	0.00	0.00	0.00	0.00	0.00	0.00	0.00	0.00	0.00
<b>Total Sachanlagen</b>		<b>56'616.55</b>	<b>75'580.45</b>	<b>0.00</b>	<b>132'197.00</b>	<b>-18'872.18</b>	<b>-44'065.67</b>	<b>0.00</b>	<b>0.00</b>	<b>0.00</b>	<b>-62'937.85</b>	<b>69'259.15</b>
<b>Immaterielle Anlagen</b>												
1420	Software	0.00	0.00	0.00	0.00	0.00	0.00	0.00	0.00	0.00	0.00	0.00
1421	Lizenzen, Nutzungsrechte, Markenrechte	0.00	0.00	0.00	0.00	0.00	0.00	0.00	0.00	0.00	0.00	0.00
1427	Immaterielle Anlagen in Realisierung	0.00	0.00	0.00	0.00	0.00	0.00	0.00	0.00	0.00	0.00	0.00
1429	Übrige immaterielle Anlagen	0.00	0.00	0.00	0.00	0.00	0.00	0.00	0.00	0.00	0.00	0.00
<b>Total Immaterielle Anlagen</b>		<b>0.00</b>	<b>0.00</b>	<b>0.00</b>	<b>0.00</b>	<b>0.00</b>	<b>0.00</b>	<b>0.00</b>	<b>0.00</b>	<b>0.00</b>	<b>0.00</b>	<b>0.00</b>

## Anhang

### Anlagenspiegel - Verwaltungsvermögen

Gesamthaushalt	Anschaffungswerte				Kumulierte Abschreibungen						Buchwert 31.12.2022	
	Stand 01.01.2022	Zugänge (+) Abgänge (-)	Umglieder- ungen (+/-)	Stand 31.12.2022	Stand 01.01.2022	Planm. Abschreib.	Ausserplanm. Abschr. / WB	Abgänge (+)	Umglieder- ungen (+/-)	Stand 31.12.2022		
<b>Darlehen</b>												
1440	Bund	0.00	0.00	0.00	0.00	0.00	0.00	0.00	0.00	0.00	0.00	0.00
1441	Kantone	0.00	0.00	0.00	0.00	0.00	0.00	0.00	0.00	0.00	0.00	0.00
1442	Gemeinden, Zweckverbände	0.00	0.00	0.00	0.00	0.00	0.00	0.00	0.00	0.00	0.00	0.00
1443	Öffentliche Sozialversicherungen	0.00	0.00	0.00	0.00	0.00	0.00	0.00	0.00	0.00	0.00	0.00
1444	Öffentliche Unternehmungen	0.00	0.00	0.00	0.00	0.00	0.00	0.00	0.00	0.00	0.00	0.00
1445	Private Unternehmungen	0.00	0.00	0.00	0.00	0.00	0.00	0.00	0.00	0.00	0.00	0.00
1446	Private Organisationen o. Erwerbszweck	0.00	0.00	0.00	0.00	0.00	0.00	0.00	0.00	0.00	0.00	0.00
1447	Private Haushalte	0.00	0.00	0.00	0.00	0.00	0.00	0.00	0.00	0.00	0.00	0.00
1448	Ausland	0.00	0.00	0.00	0.00	0.00	0.00	0.00	0.00	0.00	0.00	0.00
<b>Total Darlehen</b>		<b>0.00</b>	<b>0.00</b>	<b>0.00</b>	<b>0.00</b>	<b>0.00</b>	<b>0.00</b>	<b>0.00</b>	<b>0.00</b>	<b>0.00</b>	<b>0.00</b>	<b>0.00</b>
<b>Beteiligungen, Grundkapitalien</b>												
1450	Bund	0.00	0.00	0.00	0.00	0.00	0.00	0.00	0.00	0.00	0.00	0.00
1451	Kantone	0.00	0.00	0.00	0.00	0.00	0.00	0.00	0.00	0.00	0.00	0.00
1452	Gemeinden, Zweckverbände	0.00	0.00	0.00	0.00	0.00	0.00	0.00	0.00	0.00	0.00	0.00
1453	Öffentliche Sozialversicherungen	0.00	0.00	0.00	0.00	0.00	0.00	0.00	0.00	0.00	0.00	0.00
1454	Öffentliche Unternehmungen	0.00	0.00	0.00	0.00	0.00	0.00	0.00	0.00	0.00	0.00	0.00
1455	Private Unternehmungen	0.00	0.00	0.00	0.00	0.00	0.00	0.00	0.00	0.00	0.00	0.00
1456	Private Organisationen o. Erwerbszweck	0.00	0.00	0.00	0.00	0.00	0.00	0.00	0.00	0.00	0.00	0.00
1457	Private Haushalte	0.00	0.00	0.00	0.00	0.00	0.00	0.00	0.00	0.00	0.00	0.00
1458	Ausland	0.00	0.00	0.00	0.00	0.00	0.00	0.00	0.00	0.00	0.00	0.00
<b>Total Beteiligungen</b>		<b>0.00</b>	<b>0.00</b>	<b>0.00</b>	<b>0.00</b>	<b>0.00</b>	<b>0.00</b>	<b>0.00</b>	<b>0.00</b>	<b>0.00</b>	<b>0.00</b>	<b>0.00</b>

## Anhang

### Anlagenspiegel - Verwaltungsvermögen

Gesamthaushalt	Anschaffungswerte				Kumulierte Abschreibungen						Buchwert 31.12.2022	
	Stand 01.01.2022	Zugänge (+) Abgänge (-)	Umglieder- ungen (+/-)	Stand 31.12.2022	Stand 01.01.2022	Planm. Abschreib.	Ausserplanm. Abschr. / WB	Abgänge (+)	Umglieder- ungen (+/-)	Stand 31.12.2022		
<b>Investitionsbeiträge</b>												
1460	Bund	0.00	0.00	0.00	0.00	0.00	0.00	0.00	0.00	0.00	0.00	<b>0.00</b>
1461	Kantone	0.00	0.00	0.00	0.00	0.00	0.00	0.00	0.00	0.00	0.00	<b>0.00</b>
1462	Gemeinden, Zweckverbände	0.00	0.00	0.00	0.00	0.00	0.00	0.00	0.00	0.00	0.00	<b>0.00</b>
1463	Öffentliche Sozialversicherungen	0.00	0.00	0.00	0.00	0.00	0.00	0.00	0.00	0.00	0.00	<b>0.00</b>
1464	Öffentliche Unternehmungen	0.00	0.00	0.00	0.00	0.00	0.00	0.00	0.00	0.00	0.00	<b>0.00</b>
1465	Private Unternehmungen	0.00	0.00	0.00	0.00	0.00	0.00	0.00	0.00	0.00	0.00	<b>0.00</b>
1466	Private Organisationen o. Erwerbszweck	0.00	0.00	0.00	0.00	0.00	0.00	0.00	0.00	0.00	0.00	<b>0.00</b>
1467	Private Haushalte	0.00	0.00	0.00	0.00	0.00	0.00	0.00	0.00	0.00	0.00	<b>0.00</b>
1468	Ausland	0.00	0.00	0.00	0.00	0.00	0.00	0.00	0.00	0.00	0.00	<b>0.00</b>
1469	Investitionsbeiträge an Anlagen im Bau	0.00	0.00	0.00	0.00	0.00	0.00	0.00	0.00	0.00	0.00	<b>0.00</b>
<b>Total Investitionsbeiträge</b>		<b>0.00</b>	<b>0.00</b>	<b>0.00</b>	<b>0.00</b>	<b>0.00</b>	<b>0.00</b>	<b>0.00</b>	<b>0.00</b>	<b>0.00</b>	<b>0.00</b>	<b>0.00</b>
<b>Total Verwaltungsvermögen</b>		<b>56'616.55</b>	<b>75'580.45</b>	<b>0.00</b>	<b>132'197.00</b>	<b>-18'872.18</b>	<b>-44'065.67</b>	<b>0.00</b>	<b>0.00</b>	<b>0.00</b>	<b>-62'937.85</b>	<b>69'259.15</b>

## Anhang

### Beteiligungsverhältnisse und Verschuldungssituation

Verbandsgemeinden	Beteiligungsverhältnisse			Verschuldungssituation		
	Eigenkapital per 01.01.2022	Eigenkapital per 31.12.2022	Beteiligungsquote	Nettoschuld I per 31.12.2022	Einwohner per 31.12.2022	Nettoschuld I pro Einwohner
Gemeinde Erlenbach	0.00	0.00	n.a.	31'512.91	5'668	5.56
Gemeinde Herrliberg	0.00	0.00	n.a.	37'746.24	6'740	5.60
...						
<b>Total</b>	<b>0.00</b>	<b>0.00</b>	<b>n.a.</b>	<b>69'259.15</b>	<b>12'408</b>	<b>5.58</b>

#### Bemerkungen

Beteiligungsquote: Prozentualer Anteil der Verbandsgemeinde am gesamten Eigenkapital des Zweckverbands

Nettoschuld I: Anteil an der Nettoverschuldung der Verbandsgemeinde gemäss Beteiligungsquote (Nettoschuld I = Fremdkapital ./. Finanzvermögen)

Nettoschuld I: Mangels Beteiligungsquoten wurde die Nettoschuld gemäss dem Kostenteiler der Jahresrechnung 2022 auf die Anschlussgemeinden verteilt (Nettoschuld I = Fremdkapital ./. Finanzvermögen).

## Anhang

### Finanzkennzahlen

	Rechnung 2022	Budget 2022	Rechnung 2021	Richtwerte
Anzahl Einwohner der Verbandsgemeinde Erlenbach	5'668	5'600	5'619	
Anzahl Einwohner der Verbandsgemeinde Herrliberg	6'740	6'500	6'671	
<b>Total Einwohner der Verbandsgemeinden</b>	<b>12'408</b>	<b>12'100</b>	<b>12'290</b>	
<b>Selbstfinanzierungsgrad</b>	<b>58%</b>	67%	33%	> 100 % ideal 80 - 100 % gut bis vertretbar 50 - 80 % problematisch < 50 % ungenügend
Anteil der Nettoinvestitionen, der aus eigenen Mitteln finanziert werden kann.				
<b>Zinsbelastungsanteil</b>	<b>0%</b>	0%	0%	0 - 4 % gut 4 - 9 % genügend > 9 % schlecht
Anteil des laufenden Ertrags, welcher durch den Nettozinsaufwand gebunden ist.				

## Erfolgsrechnung

Hauptaufgabenbereiche (Funktionale Gliederung)		Rechnung 2022		Budget 2022		Rechnung 2021	
		Aufwand	Ertrag	Aufwand	Ertrag	Aufwand	Ertrag
0	<b>Allgemeine Verwaltung</b> Nettoergebnis	2'542.45	2'542.45	4'000	4'000	2'927.85	2'927.85
1	<b>Öffentliche Ordnung und Sicherheit</b> Nettoergebnis						
2	<b>Bildung</b> Nettoergebnis	4'286'852.29	155'631.55 4'131'220.74	4'375'500	200'000 4'175'500	4'139'528.84	126'668.65 4'012'860.19
3	<b>Kultur, Sport und Freizeit</b> Nettoergebnis						
4	<b>Gesundheit</b> Nettoergebnis						
5	<b>Soziale Sicherheit</b> Nettoergebnis						
6	<b>Verkehr und Nachrichtenübermittlung</b> Nettoergebnis						
7	<b>Umweltschutz und Raumordnung</b> Nettoergebnis						
8	<b>Volkswirtschaft</b> Nettoergebnis						
9	<b>Finanzen und Steuern</b> Nettoergebnis	334.25	334.25	500	500	113.15	113.15
<b>Total Aufwand / Ertrag</b>		<b>4'289'394.74</b>	<b>155'965.80</b>	<b>4'379'500</b>	<b>200'500</b>	<b>4'142'456.69</b>	<b>126'781.80</b>
<b>Ertragsüberschuss / Aufwandüberschuss</b>			<b>4'133'428.94</b>		<b>4'179'000</b>		<b>4'015'674.89</b>
<b>Total</b>		<b>4'289'394.74</b>	<b>4'289'394.74</b>	<b>4'379'500</b>	<b>4'379'500</b>	<b>4'142'456.69</b>	<b>4'142'456.69</b>

## Erfolgsrechnung

Einzelkonten nach Funktionen		Rechnung 2022		Budget 2022		Rechnung 2021	
		Aufwand	Ertrag	Aufwand	Ertrag	Aufwand	Ertrag
	<b>Erfolgsrechnung</b>	<b>4'289'394.74</b>	<b>4'289'394.74</b>	<b>4'379'500</b>	<b>4'379'500</b>	<b>4'142'456.69</b>	<b>4'142'456.69</b>
<b>0</b>	<b>Allgemeine Verwaltung</b>	<b>2'542.45</b>		<b>4'000</b>		<b>2'927.85</b>	
	<b>Nettoergebnis</b>		<b>2'542.45</b>		<b>4'000</b>		<b>2'927.85</b>
<b>0110</b>	<b>Legislative</b>	<b>2'542.45</b>		<b>4'000</b>		<b>2'927.85</b>	
	<b>Nettoergebnis</b>		<b>2'542.45</b>		<b>4'000</b>		<b>2'927.85</b>
3132.53	Rechnungsabnahme, Revisionen	2'542.45		4'000		2'927.85	
<b>2</b>	<b>Bildung</b>	<b>4'286'852.29</b>	<b>155'631.55</b>	<b>4'375'500</b>	<b>200'000</b>	<b>4'139'528.84</b>	<b>126'668.65</b>
	<b>Nettoergebnis</b>		<b>4'131'220.74</b>		<b>4'175'500</b>		<b>4'012'860.19</b>
<b>2130</b>	<b>Sekundarstufe</b>	<b>2'758'846.15</b>	<b>154'821.55</b>	<b>2'836'000</b>	<b>200'000</b>	<b>2'607'539.88</b>	<b>124'959.25</b>
	<b>Nettoergebnis</b>		<b>2'604'024.60</b>		<b>2'636'000</b>		<b>2'482'580.63</b>
3020.09	Erstattung Besoldungen Lehrpersonen (Taggelder)	-281.00					
3020.51	Fachunterricht	199'936.45		235'000		168'999.95	
3020.52	Zusatzstunden	2'039.65		5'000		41.95	
3020.53	Freifächer, Kurse	31'535.00		45'000		10'795.00	
3020.54	Hausämter und Poolstunden	23'583.70		25'000		23'770.80	
3020.56	Deutsch als Zweitsprache (DaZ)	57'794.25		32'000		31'511.80	
3020.57	heilpädagogische Förderung			20'000			
3042.51	Verpflegungszulagen (GSEH)	2'075.00		2'000		1'499.00	
3050.09	Erstattung von AG-Beiträgen AHV, IV, EO, ALV, Verwaltungskosten	-21.35					
3050.51	AG-Beiträge AHV, IV, EO, ALV, Verwaltungsk. (GSEH)	20'215.50		15'000		15'119.10	
3052.51	AG-PK-Beiträge, BVK Hauptvorsorge (GSEH)	37'875.20		25'000		26'952.65	
3052.52	AG-PK-Beiträge, BVK Zusatzvorsorge (GSEH)	1'595.20		1'000		1'048.50	
3053.51	AG-Beiträge Unfallversich. (UVGO/UVGZ) (GSEH)	2'888.45		2'000		2'271.60	
3054.51	AG-Beiträge Familienausgleichskasse (FAK) (GSEH)	3'558.55		3'000		2'829.65	
3055.51	AG-Beiträge Krankentaggeldversich. (KTG) (GSEH)	1'885.25		1'500		1'376.50	
3090.51	Aus- und Weiterbildung	4'605.50		18'000		8'267.50	
3104.51	Lehrmittel	41'724.05		40'000		40'670.35	
3104.52	allgemeines Schulmaterial	27'831.51		30'000		31'172.69	
3104.53	Hauswirtschaft	29'939.77		27'000		24'087.90	



## Erfolgsrechnung

Einzelkonten nach Funktionen	Rechnung 2022		Budget 2022		Rechnung 2021		
	Aufwand	Ertrag	Aufwand	Ertrag	Aufwand	Ertrag	
3104.54	Wahlfächer	8'317.35		8'000		6'598.87	
3104.55	Textiles und technisches Gestalten (TTG)	10'637.41		13'000		12'568.97	
3104.56	Sammlung allgemein, Fachliteratur, Klassenserien	3'835.35		5'000		3'957.38	
3104.57	Betriebs- und Verbrauchsmaterial Natur + Technik	9'891.47		10'000		5'743.71	
3110.51	Büromöbel und -geräte Lehrpersonen	1'705.65		2'000		537.00	
3110.52	Büromöbel und -geräte SuS	1'072.45		1'000			
3111.51	Anschaffungen Textiles und techn. Gestalten (TTG)	7'020.01		5'000		40.85	
3111.59	übrige Einrichtung VV	1'140.15		2'000		398.55	
3113.51	Anschaffung Hardware					2'927.00	
3118.51	Anschaffung Software			2'000		4'100.60	
3130.51	Dienstleistungen Dritter (inkl. Mitgliederbeiträge)	1'460.25		500		1'590.45	
3132.51	Beratung					13'315.90	
3134.51	Sachversicherungsprämien	3'396.50		3'500		3'357.90	
3150.51	Büromöbel und -geräte Lehrpersonen			5'000		736.60	
3151.51	Textiles und Technisches Gestalten (TTG)	6'266.65		4'000		733.00	
3151.59	übrige Einrichtung	1'102.60		1'000			
3153.51	Unterhalt Hardware	6'962.40		2'500		3'205.96	
3158.51	Lizenzen	37'814.80		35'000		34'548.24	
3158.52	Support	38'030.88		30'000		21'161.40	
3162.51	Leasing Fotokopiergeräte	11'224.72		27'000		39'206.06	
3170.51	Reisekosten und weitere Spesen	5'308.50		7'000		4'911.55	
3171.51	Schulreisen	15'572.09		14'000		4'566.00	
3171.52	Exkursionen	11'663.90		12'000		2'325.80	
3171.53	Lager	48'161.70		42'000		35'758.60	
3171.54	Projektarbeiten	15'232.15		30'000		12'179.10	
3171.55	Jahresschlussstag	4'423.62		3'000		393.37	
3171.56	Sporttag	4'762.50		7'000		1'824.00	
3171.57	Skilager	16'236.00		38'000		18'001.75	
3300.65	planmässige Abschreibungen Mobilien VV (GSEH)	44'065.67		40'000		18'872.18	
3611.51	Anteil Besoldungen Lehrpersonen Kanton	1'954'760.70		1'960'000		1'963'564.15	
4260.52	Elternbeiträge		13'858.00		45'000		11'000.00
4260.59	Übrige		4'402.95		5'000		1'432.90
4612.54	Entschädigungen von Gemeinden für ISR		136'560.60		150'000		112'526.35

## Erfolgsrechnung

Einzelkonten nach Funktionen		Rechnung 2022		Budget 2022		Rechnung 2021	
		Aufwand	Ertrag	Aufwand	Ertrag	Aufwand	Ertrag
<b>2170</b>	<b>Schulliegenschaften</b>	<b>974'160.00</b>		<b>974'000</b>		<b>974'160.00</b>	
	<b>Nettoergebnis</b>		<b>974'160.00</b>		<b>974'000</b>		<b>974'160.00</b>
3160.51	Mietzins Standort Erlenbach	270'600.00		270'500		270'600.00	
3160.52	Mietzins Standort Herrliberg	703'560.00		703'500		703'560.00	
<b>2180</b>	<b>Tagesbetreuung</b>	<b>23'718.75</b>					
	<b>Nettoergebnis</b>		<b>23'718.75</b>				
3130.55	Mittagsangebote Mensa	23'718.75					
<b>2190</b>	<b>Schulleitung</b>	<b>178'965.80</b>		<b>187'500</b>		<b>175'028.20</b>	
	<b>Nettoergebnis</b>		<b>178'965.80</b>		<b>187'500</b>		<b>175'028.20</b>
3000.51	Tag- und Sitzungsgelder Schulleitung	2'175.00		2'000		1'660.00	
3010.52	Löhne Schulleitung	16'591.90		17'000		16'577.70	
3050.51	AG-Beiträge AHV, IV, EO, ALV, Verwaltungsk. (GSEH)	1'211.35		1'500		1'176.80	
3052.51	AG-PK-Beiträge, BVK Hauptvorsorge (GSEH)	2'407.20		2'500		2'187.00	
3052.52	AG-PK-Beiträge, BVK Zusatzvorsorge (GSEH)	82.80		500		82.80	
3053.51	AG-Beiträge Unfallversich. (UVGO/UVGZ) (GSEH)	80.20		500		78.55	
3054.51	AG-Beiträge Familienausgleichskasse (FAK) (GSEH)	210.25		500		218.75	
3055.51	AG-Beiträge Krankentaggeldversich. (KTG) (GSEH)	101.45		500		96.55	
3132.51	Beratung			2'000			
3170.51	Reisekosten und weitere Spesen	720.00				1'080.00	
3611.52	Lohnkostenanteil Schulleitung	150'982.65		156'000		147'790.05	
3611.53	Anteil Lohnadministration Kanton	4'403.00		4'500		4'080.00	
<b>2191</b>	<b>Schulverwaltung</b>	<b>205'832.96</b>		<b>232'500</b>		<b>241'660.51</b>	
	<b>Nettoergebnis</b>		<b>50.00</b>		<b>232'500</b>		<b>740.00</b>
			<b>205'782.96</b>				<b>240'920.51</b>
3010.53	Löhne Sekretariat	97'108.05		95'000		105'705.50	
3050.51	AG-Beiträge AHV, IV, EO, ALV, Verwaltungsk. (GSEH)	6'266.40		6'000		5'971.20	
3052.51	AG-PK-Beiträge, BVK Hauptvorsorge (GSEH)	12'662.75		11'500		13'528.20	
3052.52	AG-PK-Beiträge, BVK Zusatzvorsorge (GSEH)	755.55		500		712.00	
3053.51	AG-Beiträge Unfallversich. (UVGO/UVGZ) (GSEH)	982.30		1'000		1'073.55	
3054.51	AG-Beiträge Familienausgleichskasse (FAK) (GSEH)	1'087.80		1'000		1'150.85	
3055.51	AG-Beiträge Krankentaggeldversich. (KTG) (GSEH)	689.35		500		739.20	
3090.51	Aus- und Weiterbildung	500.00		1'000		1'361.60	

## Erfolgsrechnung

Einzelkonten nach Funktionen	Rechnung 2022		Aufwand	Budget 2022		Rechnung 2021	
	Aufwand	Ertrag		Ertrag	Aufwand	Ertrag	
3091.51 Stelleninserate	250.00		500		250.00		
3099.51 Personalanlässe	11'878.70		12'000		5'514.10		
3099.52 Personalpflege	2'408.40		1'000		2'556.80		
3099.53 Konsumationen	2'963.85		4'000		3'636.80		
3100.51 Büromaterial	166.45		1'000		188.80		
3102.51 Drucksachen, Publikationen	4'321.90		4'000		5'051.45		
3103.51 Fachliteratur, Zeitschriften	593.50		500		333.20		
3106.51 medizinisches Material Corona-Pandemie (z.B. Masken, Desinfektionsmittel)	1'380.10		5'000		4'512.35		
3110.53 Anschaffung Büromöbel und -geräte			500		624.40		
3110.54 Anschaffung Büromöbel und -geräte Corona-Pandemie (z.B. Plexiglas-Scheiben)			500		2'793.75		
3113.51 Anschaffung Hardware			1'000		4'140.75		
3118.51 Anschaffung Software			1'000		8'331.75		
3130.51 Dienstleistungen Dritter (inkl. Mitgliederbeiträge)	5'375.25		4'000		12'297.40		
3130.52 Telefon, TV, Internet, Porti	5'204.55		6'500		5'544.20		
3132.51 Beratung	7'923.10		10'000		8'104.55		
3132.52 Schulbegleitung			6'000				
3153.51 Unterhalt Hardware			500				
3158.51 Lizenzen	5'082.02		13'000		4'486.63		
3158.52 Support	818.45		4'000		2'664.60		
3161.51 Mieten, Benützungskosten Mobilien	422.75		1'000		954.95		
3162.51 Leasing Fotokopiergeräte	1'886.74		4'000		4'360.43		
3170.52 Repräsentation	105.00		1'000		71.50		
3612.52 Buchführungskosten Gemeindeverwaltung Herrliberg	35'000.00		35'000		35'000.00		
4260.51 Rückerstattungen		50.00					740.00
<b>2192 Volksschule Sonstiges</b>	<b>144'826.83</b>	<b>760.00</b>	<b>145'000</b>		<b>140'724.30</b>		<b>969.40</b>
<b>Nettoergebnis</b>		<b>144'066.83</b>		<b>145'000</b>			<b>139'754.90</b>
3010.51 Löhne Schulsozialarbeit	55'053.10		52'000		52'274.55		
3020.55 Löhne Betreuung Sek Tagesschule	16'579.90		20'000		13'695.00		
3050.51 AG-Beiträge AHV, IV, EO, ALV, Verwaltungsk. (GSEH)	4'582.35		4'000		4'256.80		
3052.51 AG-PK-Beiträge, BVK Hauptvorsorge (GSEH)	7'237.10		5'000		5'481.60		
3052.52 AG-PK-Beiträge, BVK Zusatzvorsorge (GSEH)	481.35		500		376.20		

## Erfolgsrechnung

Einzelkonten nach Funktionen		Rechnung 2022		Budget 2022		Rechnung 2021	
		Aufwand	Ertrag	Aufwand	Ertrag	Aufwand	Ertrag
3053.51	AG-Beiträge Unfallversich. (UVGO/UVGZ) (GSEH)	650.20		500		624.70	
3054.51	AG-Beiträge Familienausgleichskasse (FAK) (GSEH)	763.45		1'000		791.45	
3055.51	AG-Beiträge Krankentaggeldversich. (KTG) (GSEH)	493.65		500		447.15	
3130.53	Transporte (ÖV-Gutscheine)	46'751.35		45'000		48'887.00	
3170.51	Reisekosten und weitere Spesen	2'207.70		2'500		5'212.05	
3170.53	Elternmitwirkung			1'000		372.20	
3171.58	Veranstaltungen Zweckverband	8'338.63		8'000		1'016.00	
3612.51	Verkehrsunterricht	1'688.05		5'000		7'289.60	
4260.51	Rückerstattungen		760.00				969.40
<b>23</b>	<b>Berufliche Grundbildung</b>	<b>501.80</b>		<b>500</b>		<b>415.95</b>	
	<b>Nettoergebnis</b>		<b>501.80</b>		<b>500</b>		<b>415.95</b>
<b>2300</b>	<b>Berufliche Gundbildung</b>	<b>501.80</b>		<b>500</b>		<b>415.95</b>	
	<b>Nettoergebnis</b>		<b>501.80</b>		<b>500</b>		<b>415.95</b>
3631.51	Berufsbildungsfonds	501.80		500		415.95	
<b>9</b>	<b>Finanzen und Steuern</b>		<b>4'133'763.19</b>		<b>4'179'500</b>		<b>4'015'788.04</b>
	<b>Nettoergebnis</b>	<b>4'133'763.19</b>		<b>4'179'500</b>		<b>4'015'788.04</b>	
<b>97</b>	<b>Rückverteilungen</b>		<b>334.25</b>		<b>500</b>		<b>113.15</b>
	<b>Nettoergebnis</b>	<b>334.25</b>		<b>500</b>		<b>113.15</b>	
<b>9710</b>	<b>Rückverteilungen aus CO2-Abgabe</b>		<b>334.25</b>		<b>500</b>		<b>113.15</b>
	<b>Nettoergebnis</b>	<b>334.25</b>		<b>500</b>		<b>113.15</b>	
4699.15	Rückverteilungen aus CO2-Abgabe (GSEH)		334.25		500		113.15
<b>99</b>	<b>Nicht aufgeteilte Posten</b>		<b>4'133'428.94</b>		<b>4'179'000</b>		<b>4'015'674.89</b>
	<b>Nettoergebnis</b>	<b>4'133'428.94</b>		<b>4'179'000</b>		<b>4'015'674.89</b>	
<b>9998</b>	<b>Abschluss Zweckverband</b>		<b>4'133'428.94</b>		<b>4'179'000</b>		<b>4'015'674.89</b>
	<b>Nettoergebnis</b>	<b>4'133'428.94</b>		<b>4'179'000</b>		<b>4'015'674.89</b>	
4612.51	Kostenanteil Erlenbach (JR2022: 45.5%)		1'880'710.15		1'960'000		1'851'226.10
4612.52	Kostenanteil Herrliberg (JR2022: 54.5%)		2'252'718.79		2'219'000		2'164'448.79

## Investitionsrechnung Verwaltungsvermögen

Hauptaufgabenbereiche (Funktionale Gliederung)	Rechnung 2022		Ausgaben	Budget 2022 Einnahmen	Ausgaben	Rechnung 2021 Einnahmen
	Ausgaben	Einnahmen				
0 Allgemeine Verwaltung Nettoergebnis						
1 Öffentliche Ordnung und Sicherheit Nettoergebnis						
2 Bildung Nettoergebnis	75'580.45	75'580.45	60'000	60'000	56'616.55	56'616.55
3 Kultur, Sport und Freizeit Nettoergebnis						
4 Gesundheit Nettoergebnis						
5 Soziale Sicherheit Nettoergebnis						
6 Verkehr und Nachrichtenübermittlung Nettoergebnis						
7 Umweltschutz und Raumordnung Nettoergebnis						
8 Volkswirtschaft Nettoergebnis						
<b>Total Ausgaben / Einnahmen</b>	<b>75'580.45</b>		<b>60'000</b>		<b>56'616.55</b>	
<b>Nettoinvestitionen / Einnahmenüberschuss</b>	<b>0.00</b>	<b>75'580.45</b>	<b>0</b>	<b>60'000</b>	<b>0.00</b>	<b>56'616.55</b>
<b>Total</b>	<b>75'580.45</b>	<b>75'580.45</b>	<b>60'000</b>	<b>60'000</b>	<b>56'616.55</b>	<b>56'616.55</b>

## Investitionsrechnung Verwaltungsvermögen

Einzelkonten nach Funktionen		Rechnung 2022		Budget 2022		Rechnung 2021	
		Ausgaben	Einnahmen	Ausgaben	Einnahmen	Ausgaben	Einnahmen
2	<b>Bildung</b> <b>Nettoergebnis</b>	75'580.45	75'580.45	60'000	60'000	56'616.55	56'616.55
21	<b>Obligatorische Schule</b> <b>Nettoergebnis</b>	75'580.45	75'580.45	60'000	60'000	56'616.55	56'616.55
2130	<b>Sekundarstufe</b> <b>Nettoergebnis</b>	75'580.45	75'580.45	60'000	60'000	56'616.55	56'616.55
2130.0505	AITI persönliche SuS-Geräte (2021) (g)					56'616.55	
2130.0506	AITI persönliche SuS-Geräte (2022) (g)	75'580.45		60'000			
9	<b>Finanzen</b> <b>Nettoergebnis</b>	75'580.45	75'580.45	60'000	60'000	56'616.55	56'616.55
99	<b>Nicht aufgeteilte Posten</b> <b>Nettoergebnis</b>	75'580.45	75'580.45	60'000	60'000	56'616.55	56'616.55
9999	<b>Abschluss</b> <b>Nettoergebnis</b>	75'580.45	75'580.45	60'000	60'000	56'616.55	56'616.55
99999.00.0000	Abschluss IR (PG, GSEH, KK)		75'580.45		60'000		56'616.55

## Bilanz

<b>Aktiven</b>		<b>01.01.2022</b>	<b>31.12.2022</b>
	<b>AKTIVEN</b>	<b>371'406.22</b>	<b>414'158.60</b>
<b>10</b>	<b>Finanzvermögen (FV)</b>	<b>333'661.85</b>	<b>344'899.45</b>
<b>100</b>	<b>Flüssige Mittel und kurzfristige Geldanlagen</b>	<b>188.50</b>	<b>264.30</b>
<b>1000</b>	<b>Kasse</b>	<b>188.50</b>	<b>264.30</b>
1000.03	Kasse GSEH	188.50	264.30
<b>101</b>	<b>Forderungen</b>	<b>333'473.35</b>	<b>344'635.15</b>
<b>1010</b>	<b>Forderungen aus Lieferungen und Leistungen gegenüber Dritten</b>	<b>261'001.10</b>	<b>342'985.15</b>
1010.06	Debitoren GSEH (RSEK, RSEN)	261'001.10	342'985.15
<b>1011</b>	<b>Kontokorrente mit Dritten</b>	<b>69'698.90</b>	
1011.05	Kontokorrent-Guthaben GSEH bei PG	69'698.90	
<b>1013</b>	<b>Anzahlungen an Dritte</b>		<b>1'650.00</b>
1013.05	Vorauszahlungen an Dritte (GSEH)		1'650.00
<b>1016</b>	<b>Vorschüsse für vorläufige Verwaltungsausgaben</b>	<b>2'398.75</b>	
1016.05	Vorschüsse GSEH	2'398.75	
<b>1019</b>	<b>Übrige Forderungen</b>	<b>374.60</b>	
1019.15	Guthaben bei Kranken- und Unfallversicherungen (GSEH)	374.60	
<b>14</b>	<b>Verwaltungsvermögen (VV)</b>	<b>37'744.37</b>	<b>69'259.15</b>
<b>140</b>	<b>Sachanlagen Verwaltungsvermögen</b>	<b>37'744.37</b>	<b>69'259.15</b>
<b>1406</b>	<b>Mobilien VV</b>	<b>37'744.37</b>	<b>69'259.15</b>
1406.05	Mobilien (GSEH)	56'616.55	132'197.00
1406.09	WB Mobilien VV allgemeiner Haushalt	-18'872.18	-62'937.85

## Bilanz

<b>Passiven</b>		<b>01.01.2022</b>	<b>31.12.2022</b>
	<b>PASSIVEN</b>	<b>371'406.22</b>	<b>414'158.60</b>
<b>20</b>	<b>Fremdkapital (FK)</b>	<b>371'406.22</b>	<b>414'158.60</b>
<b>200</b>	<b>Laufende Verbindlichkeiten</b>	<b>371'406.22</b>	<b>414'158.60</b>
<b>2000</b>	<b>Laufende Verbindlichkeiten aus Lieferungen und Leistungen von Dritten</b>	<b>364'124.22</b>	<b>32'726.60</b>
2000.05	Kreditoren GSEH (K11 Sammelkonto)	364'117.82	32'726.60
2000.14	KTG	6.40	
<b>2001</b>	<b>Kontokorrente mit Dritten</b>		<b>377'582.00</b>
2001.05	Kontokorrent-Schuld GSEH bei Politischer Gemeinde		377'582.00
<b>2003</b>	<b>Erhaltene Anzahlungen von Dritten</b>	<b>7'282.00</b>	<b>3'850.00</b>
2003.51	Erhaltene Anzahlungen von Dritten (Vorauszahlungen) Debi (GSEH)	7'282.00	3'850.00